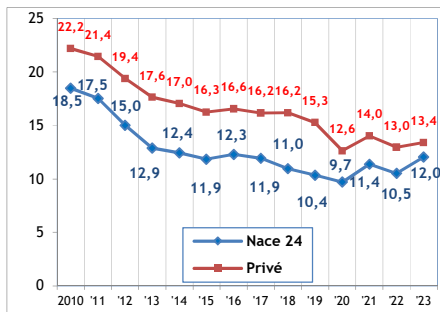
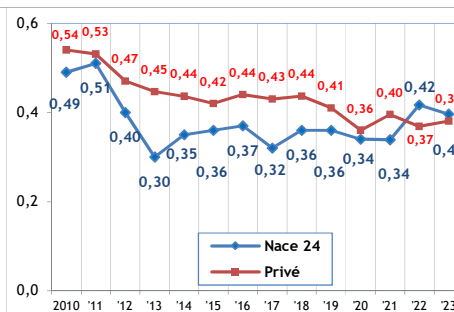
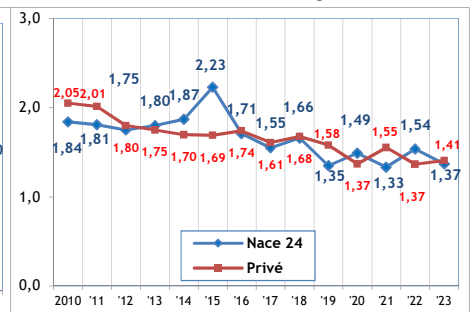
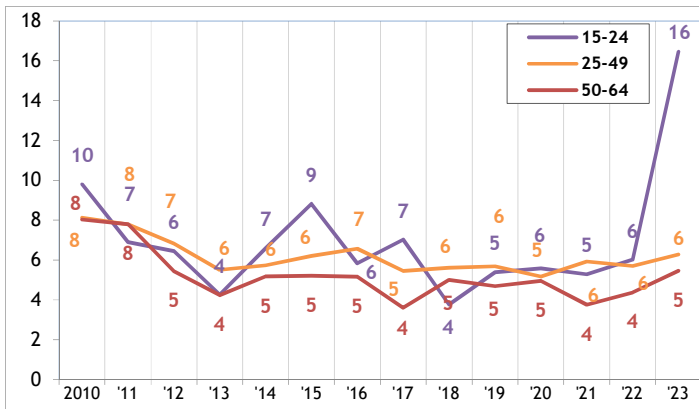
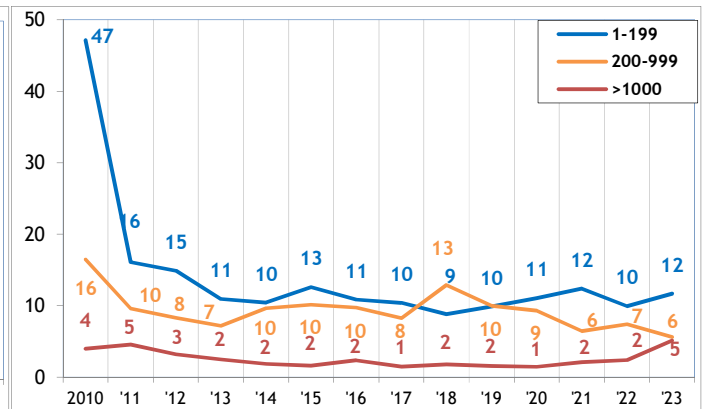
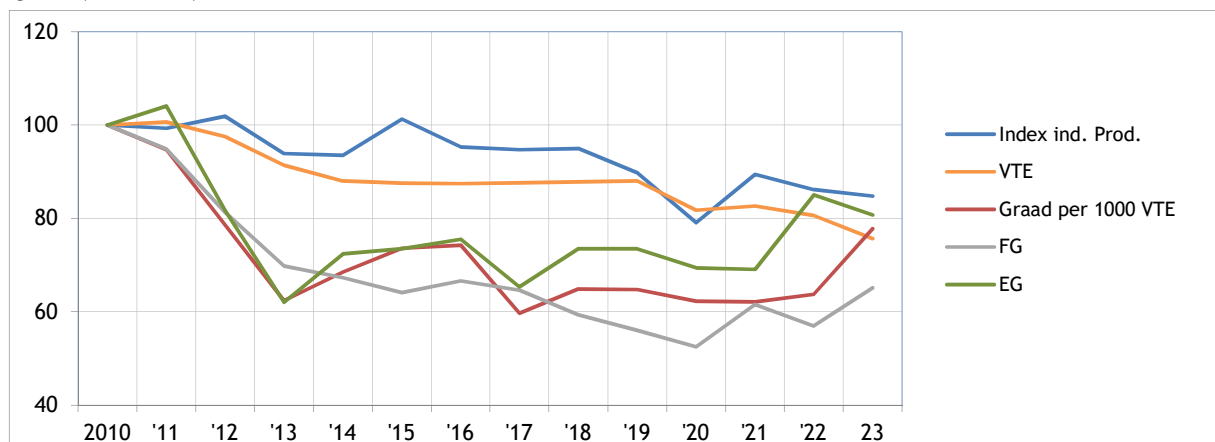


## Sectorfiche : Vervaardiging van metalen in primaire vorm - NACE 24

### 2019-2023 - Arbeidsplaats

Aantal ongevallen per jaar	2019*	2020	2021	2022	2023
Aantal ongevallen met tijdelijke ongeschiktheid	317	279	353	299	371
Aantal ongevallen met voorziene blijvende ongeschiktheid	100	80	79	88	43
Aantal ongevallen met dodelijke afloop	0	1	0	0	0
Totaal aantal ongevallen (zonder gevolg inbegrepen)	1.038	855	986	860	852

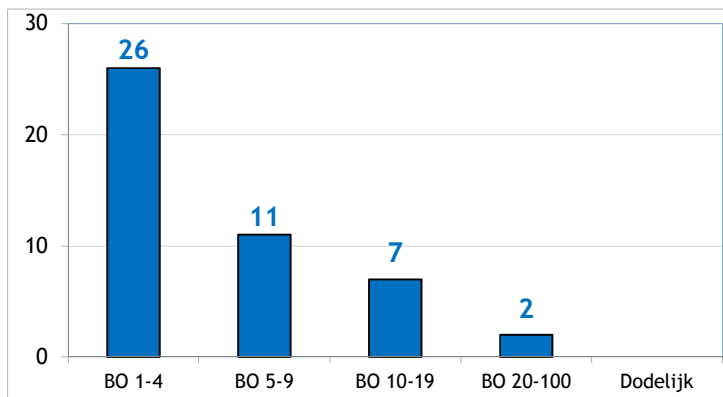
Aantal werkgevers of werknemers per jaar	2019	2020	2021	2022	2023
Aantal werkgevers	158	151	141	145	147
Aantal werknemers (VTE)	22.609	20.465	20.347	20.871	20.700

**1. Frequentiegraad**

**2. Werkelijke ernstgraad**

**3. Globale ernstgraad**

**4. Aantal ongevallen met meer dan 30 dagen tijdelijke arbeidsongeschiktheid per 1.000 VTE, volgens de leeftijd**

**5. Aantal ongevallen met meer dan 30 dagen tijdelijke arbeidsongeschiktheid per 1.000 VTE, volgens de grootte van de onderneming**

**6. Evolutie van 2010 tot 2023 van het indexcijfer van de industriële productie, van de werkgelegenheid (VTE), van de graad van de ongevallen met meer dan 30 dagen tijdelijke ongeschiktheid per 1000 VTE, van de frequentiegraad en van de werkelijke ernstgraad (2010=100)**


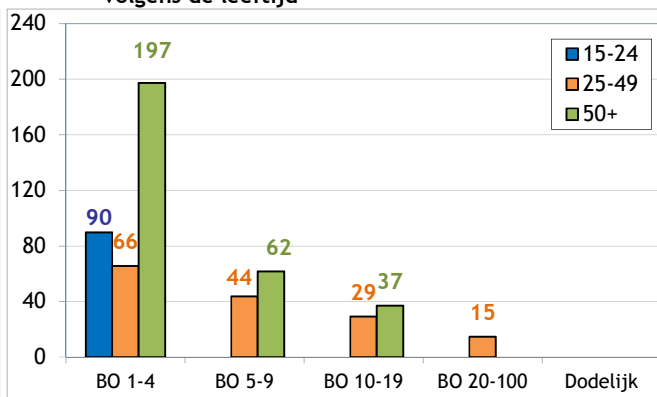
\* Van de 1038 ongevallen van 2019 hebben er 0 geleid tot het overlijden van het slachtoffer en werden er 46 via bekrachtiging of een vonnis geregeld met een definitieve blijvende ongeschiktheid. Die 46 ongevallen worden geanalyseerd op de achterkant van deze fiche.

# Analyse van de 46 ongevallen die in 2019 op de arbeidsplaats zijn gebeurd, met dodelijke afloop of blijvende ongeschiktheid tot gevolg (toestand september 2024)

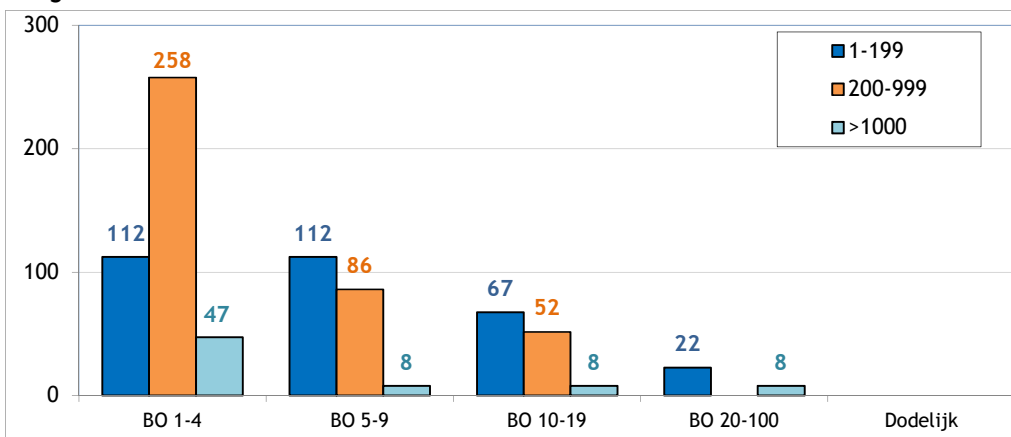
1. Aantal arbeidsongevallen van 2019 met dodelijke afloop of blijvende ongeschiktheid volgens de graad van BO



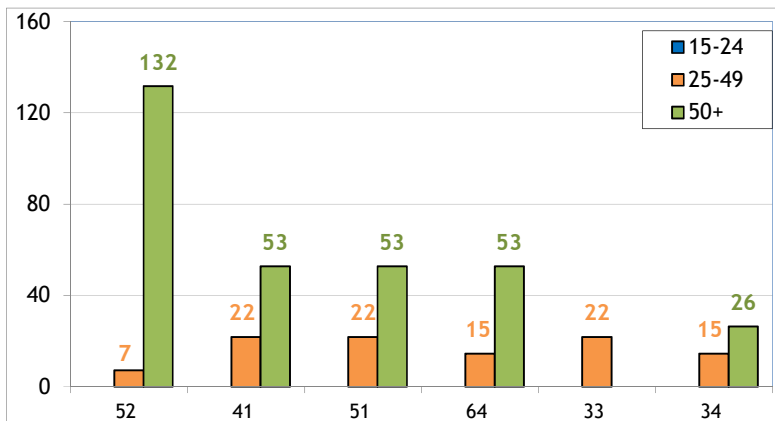
2. Aantal arbeidsongevallen van 2019 per 100.000 VTE met dodelijke afloop of blijvende ongeschiktheid, volgens de leeftijd



3. Aantal arbeidsongevallen van 2019 per 100.000 VTE met dodelijke afloop of een blijvende ongeschiktheid, volgens de grootte van de onderneming



4. De 6 belangrijkste oorzaken (afwijkende gebeurtenis) van de ongevallen van 2019 met een dodelijke afloop of blijvende ongeschiktheid tot gevolg : aantal ongevallen per 100 000 VTE per type oorzaak, volgens de leeftijd (57% van de ongevallen)



52 : Uitglijden of struikelen met val, vallen van personen - op ± dezelfde hoogte (13%)

41 : Verlies van controle (geheel of gedeeltelijk) - over een machine (inclusief onbedoeld starten) en over het met de machine bewerkte materiaal (11%)

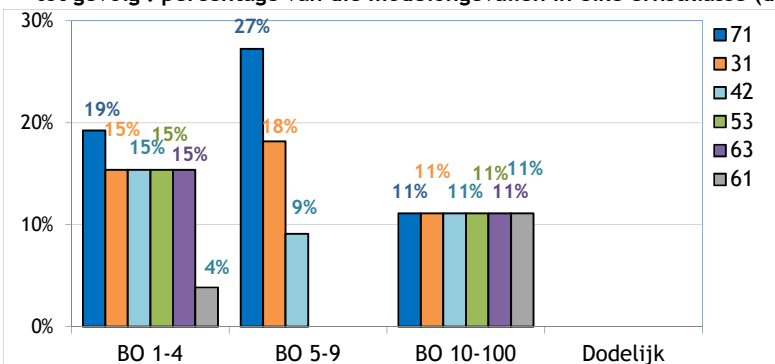
51 : Vallen van personen - van hoogte (11%)

64 : Ongecoördineerde, onbeheerste of verkeerde bewegingen (9%)

33 : Glijden, vallen, instorten van het betrokken voorwerp - hoger gelegen (op het slachtoffer vallend) (7%)

34 : Glijden, vallen, instorten van het betrokken voorwerp - lager gelegen (het slachtoffer meeslepend) (7%)

5. De 6 belangrijkste soorten ongevallen (contact-verwonding) van 2019 met dodelijke afloop of blijvende ongeschiktheid tot gevolg : percentage van die modelongevallen in elke ernstsklasse (dodelijke afloop of BO) (74% van de ongevallen)



71 : Fysieke belasting - van het bewegingsapparaat (20%)

31 : Verticale beweging, verplettering op/tegen (gevolg van een val) (15%)

42 : Stoot door voorwerp - vallend (13%)

53 : Contact met een hard of ruw voorwerp (11%)

63 : Beknelling, verplettering - tussen (11%)

61 : Beknelling, verplettering - in (4%)